

Vue d'ensemble

Les résultats de l'édition trimestrielle de l'enquête de conjoncture relatifs au quatrième trimestre de 2021 font ressortir les constats suivants :

- Un **climat des affaires** qualifié de « normal » par 65% des entreprises et de « défavorable » par 29% d'entre elles.
- Des **conditions de production** caractérisées par un approvisionnement en matières premières jugé « normal » par 68% des industriels et « difficile » par 27% et un niveau « normal » de stock des matières premières et demi-produits.
- Des **effectifs employés** en stagnation selon 56% des industriels et en baisse selon 33%. Pour les trois prochains mois, la majorité des entreprises anticipent une stagnation des effectifs.
- **L'accentuation de la concurrence, l'insuffisance de la demande et les coûts élevés des intrants** sont évoqués par les patrons comme étant les principaux freins à l'augmentation de la production.
- Des **coûts unitaires de production** en hausse selon 59% des entreprises et en stagnation selon 31% d'entre elles.
- Une **situation de trésorerie** qualifiée de « normale » par 77% des patrons et de « difficile » par 16% d'entre eux.
- Un **accès au financement bancaire** jugé « normal » par 90% des patrons et « difficile » par 9%, avec un **coût du crédit** en stagnation selon les industriels.
- Des **dépenses d'investissement** en stagnation selon 52% des patrons, en hausse selon 28% et en baisse selon 20%. Celles-ci auraient été financées à hauteur de 70% par des fonds propres et 30% par des crédits.

1- Climat général des affaires

Au quatrième trimestre 2021, le **climat général des affaires** dans l'industrie aurait été « normal » selon 65% des entreprises et « défavorable » selon 29% d'entre elles. Cette dernière proportion varie entre 24% dans l'« agro-alimentaire » et 39% dans le « textile et cuir ». En revanche, l'ensemble des industriels de l'« électrique et électronique » indiquent un climat des affaires « normal ».

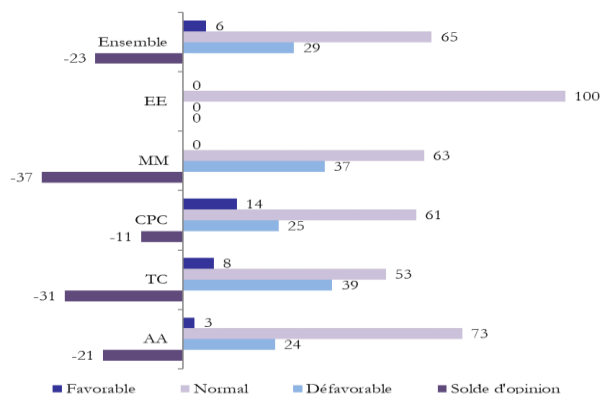
2- Conditions de production

Les **conditions d'approvisionnement**, au T4-2021, auraient été « normales » selon 68% des industriels et « difficiles » selon 27% d'entre eux. Par branche, elles auraient été « normales » selon 87% des entreprises de l'« électrique et électronique », 76% de la « chimie et parachimie », 75% du « textile et cuir », 65% de l'« agro-alimentaire » et 48% de la « mécanique et métallurgie ». Cependant, les conditions d'approvisionnement sont qualifiées de « difficiles » par 52% des entreprises de la « mécanique et métallurgie », 25% du « textile et cuir », 24% de la « chimie et parachimie », 18 % de l'« agro-alimentaire » et 13% de l'« électrique et électronique ».

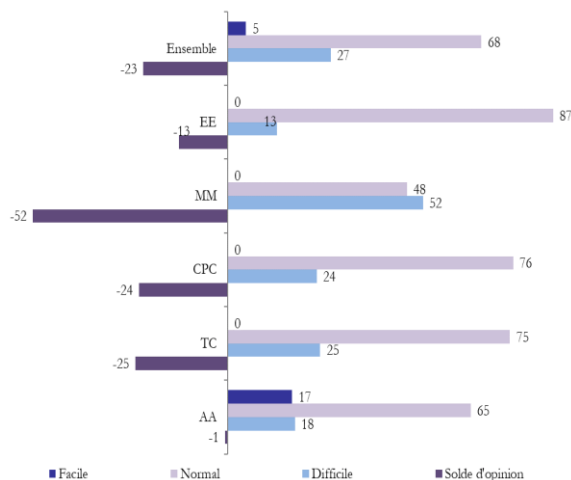
S'agissant du **stock des matières premières et demi-produits**, il aurait été à un niveau normal dans l'ensemble des branches d'activité.

Concernant l'**évolution des effectifs employés durant les trois derniers mois**, 56% des industriels déclarent une stagnation et 33% une baisse. Ces proportions s'établissent respectivement à 56% et 36% dans la « chimie et parachimie », à 32% et 54% dans la « mécanique et métallurgie » et à 31% et 69% dans l'« électrique et électronique ». En revanche, plus des trois quarts des entreprises du « textile et cuir » et de l'« agro-alimentaire » indiquent une stagnation des effectifs et 15% d'entre elles une hausse. Pour **les trois prochains mois**, la majorité des industriels anticipent une stagnation des effectifs employés.

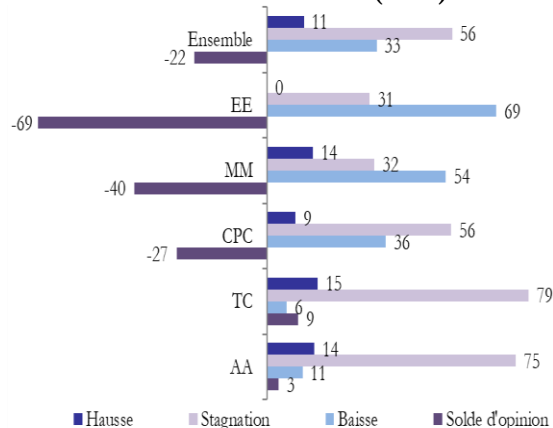
Appréciation du climat général des affaires (en %)¹



Appréciation des conditions d'approvisionnement (en %)



Evolution des effectifs employés durant les trois derniers mois (en %)

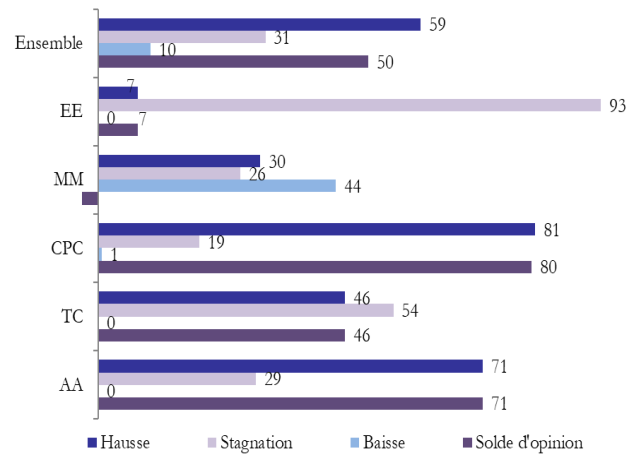


¹ MM : « mécanique et métallurgie », CPC : « chimie et parachimie », TC : « textile et cuir », AA : « agro-alimentaire », EE : « électrique et électronique ».

3- Coûts de production

Au quatrième trimestre 2021, les **coûts unitaires de production** auraient augmenté selon 59% des industriels et stagné selon 31%. Ces parts sont respectivement de 81% et de 19% dans la « chimie et parachimie », de 71% et de 29% dans l'« agro-alimentaire », et de 46% et de 54% dans le « textile et cuir ». En revanche, 44% des entreprises de la « mécanique et métallurgie » évoquent une baisse des coûts et 26% une stagnation. Dans l'« électrique et électronique », la quasi-totalité des chefs d'entreprises déclarent une stagnation des coûts unitaires de production par rapport au trimestre précédent.

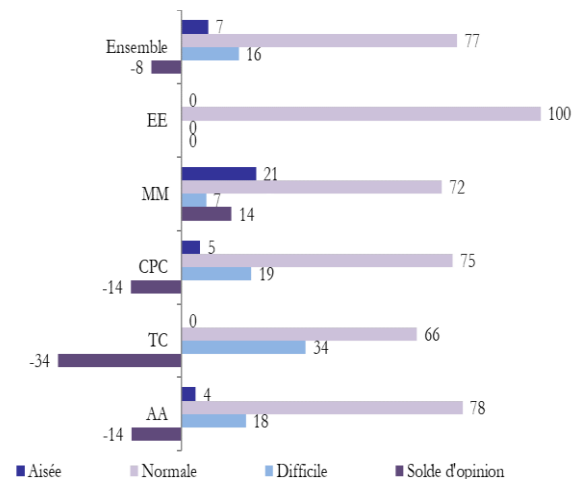
Evolution des coûts unitaires de production (en %)



4- Situation de la trésorerie

La **situation de la trésorerie** aurait été jugée « normale » par 77% des industriels et « difficile » par 16% d'entre eux. Par branche, ces proportions sont respectivement de 78% et de 18% dans l'« agro-alimentaire », de 75% et de 19% dans la « chimie et parachimie » et de 66% et de 34% dans le « textile et cuir ». Pour ce qui est de la « mécanique et métallurgie », la situation de la trésorerie aurait été normale selon 72% des industriels et aisée selon 21%. En revanche, elle aurait été qualifiée de « normale » par la totalité des entreprises de l'« électrique et électronique ».

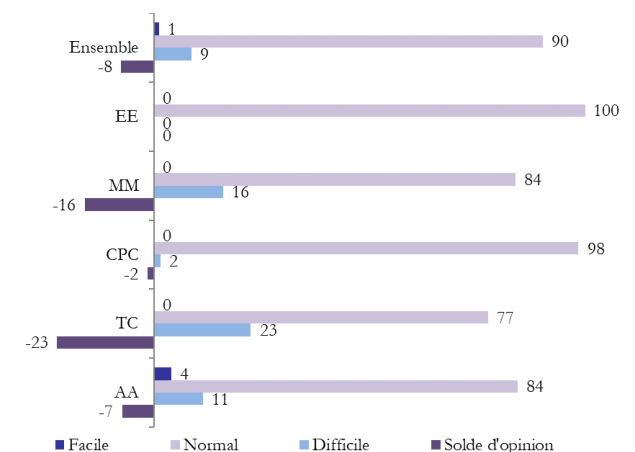
Situation de la trésorerie des entreprises (en %)



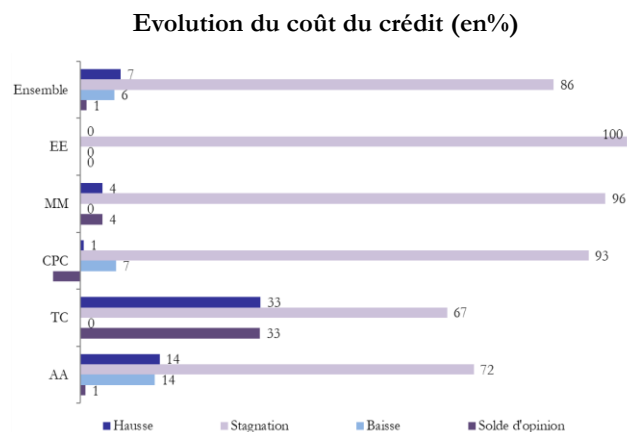
5- Conditions de financement

Au T4-2021, l'**accès au financement bancaire** a été jugé « normal » par 90% des entreprises et « difficile » par 9%. Ces parts sont respectivement de 84% et de 11% dans l'« agro-alimentaire », de 84% et de 16% dans la « mécanique et métallurgie » et de 77% et de 23% dans le « textile et cuir ». Cependant, il aurait été qualifié de « normal » par la quasi-totalité des entreprises de la « chimie et parachimie » et de l'« électrique et électronique ».

Accès des entreprises au financement bancaire (en %)



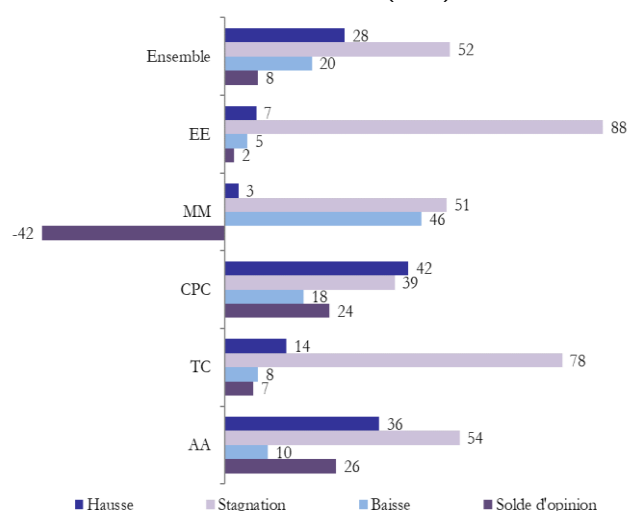
Le **coût du crédit** aurait été en stagnation dans toutes les branches d'activité à l'exception du « textile et cuir » où 67% des entreprises indiquent une stagnation du coût du crédit et 33% une hausse.



6- Dépenses d'investissement

Les **dépenses d'investissement** auraient connu, au T4-2021, une stagnation selon 52% des industriels et une hausse selon 28%. Ces proportions sont respectivement de 78% et de 14% dans le « textile et cuir », de 54% et de 36% dans l'« agro-alimentaire » et de 39% et 42% dans la « chimie et parachimie ». En revanche, 51% des entreprises de la « mécanique et métallurgie » indiquent une stagnation des dépenses d'investissement et 46% une baisse. Dans l'« électrique et électronique », la quasi-totalité des entreprises déclarent une stagnation de ces dépenses.

Evolution des dépenses d'investissement durant les trois derniers mois (en%)



Pour le **prochain trimestre**, 51% des industriels anticipent une stagnation des dépenses d'investissement et 43% une hausse.